

The Working Lives and Struggles of Asian Americans and Pacific Islanders in California

Vietnamese Americans

About the Survey

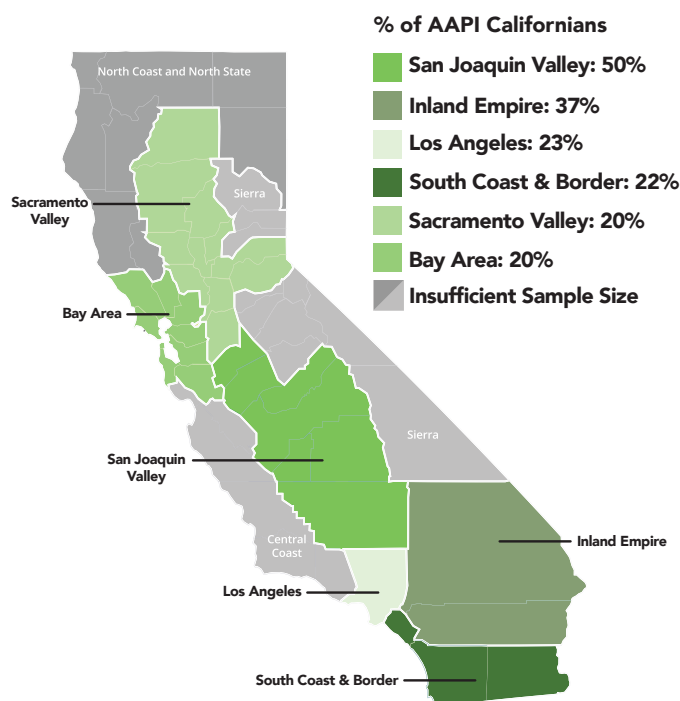
In November 2019, researchers from PRRI and AAPI Data released a landmark report on Asian American and Pacific Islander (AAPI) workers in California. The survey of 2,684 AAPI California residents explored experiences and perspectives of workers, many of whom are struggling with poverty.

Asian Americans and Pacific Islanders are the fastest-growing racial groups (and working-age population) in California and the nation. Between 2010 and 2017, most new immigrants (56%) to California came from Asia.

As with other racial and ethnic groups, the research tells the story of “two Californias” — one where some AAPI workers are financially stable and another in which AAPI workers report struggle significantly. This brief highlights key findings relevant to Vietnamese American workers in California from the full report.

AAPI California Workers Struggling with Poverty Within Each Region

In California, the highest proportion of Vietnamese American adults reside in Orange County (32%) and the Bay Area (31%).

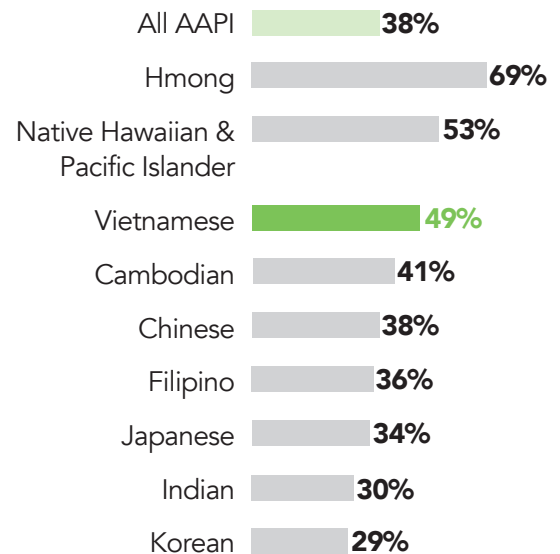


Key Findings



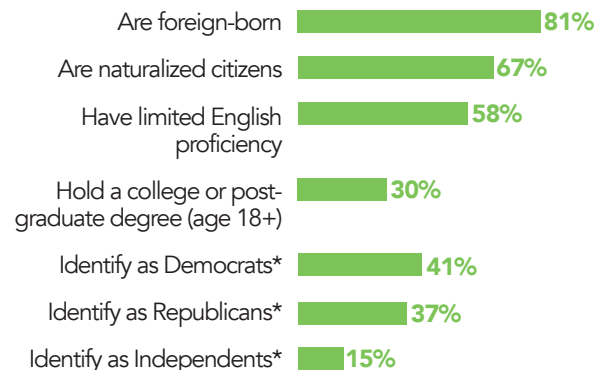
Nearly **FOUR IN 10 AAPI** workers in California are struggling with poverty.

AAPI Workers Struggling with Poverty



Snapshot of Vietnamese Americans in California

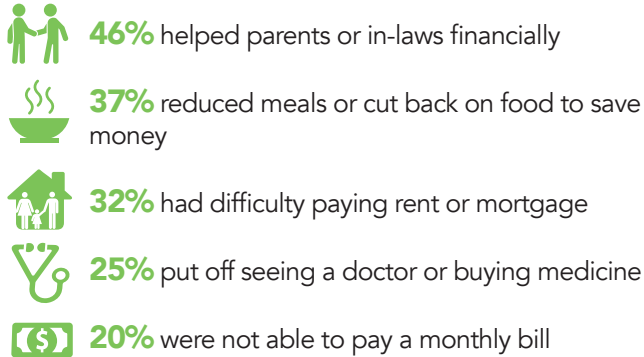
From the Census Bureau's American Community Survey:



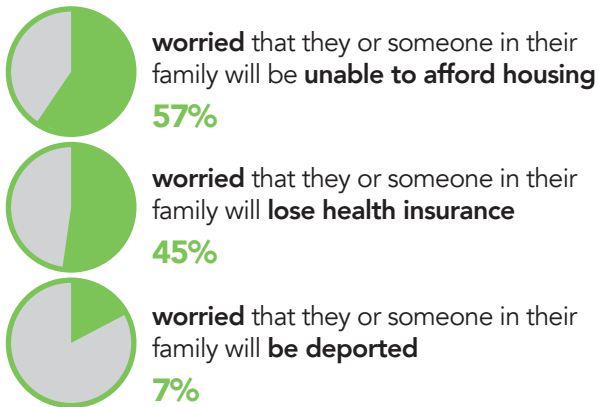
*From the PRRI/AAPI survey

Economic Hardships and Concerns

Share of Vietnamese American workers in California who experienced hardships in the past 12 months:



Share of Vietnamese American workers in California who are:



Views on the American Dream and Economic Mobility Among Vietnamese Americans in California

74% still believe in the American Dream (if you work hard, you'll get ahead), compared to 62% of all AAPI Californians

66% of struggling Vietnamese American workers in California believe in the American Dream

30% believe it is harder to achieve the American Dream here than in other states

30% would encourage young people to leave their community for better opportunities

45% agree that hard work is not a guarantee of success, compared to 55% of all AAPI Californians

Hardships on the Job

Share of Vietnamese American workers in California who said they or someone in their household experienced the following in the past 12 months:



Views on the Economy, Employers, and Policymakers

Share of Vietnamese American workers in California believe that:

The U.S. economy unfairly favors the wealthy **61%**

Public officials do not care what they think **55%**

Employers generally see them as replaceable **58%**

It is important to organize so that employers do not take advantage of them **66%**

For more data and survey methodology, please see the full report, in English, at: irvine.org/learning/aapi

CÔNG VIỆC VÀ KHÓ KHĂN CỦA NGƯỜI MỸ GỐC Á VÀ ĐẢO THÁI BÌNH DƯƠNG Ở CALIFORNIA NGƯỜI MỸ GỐC VIỆT

Về Cuộc Khảo Sát Này

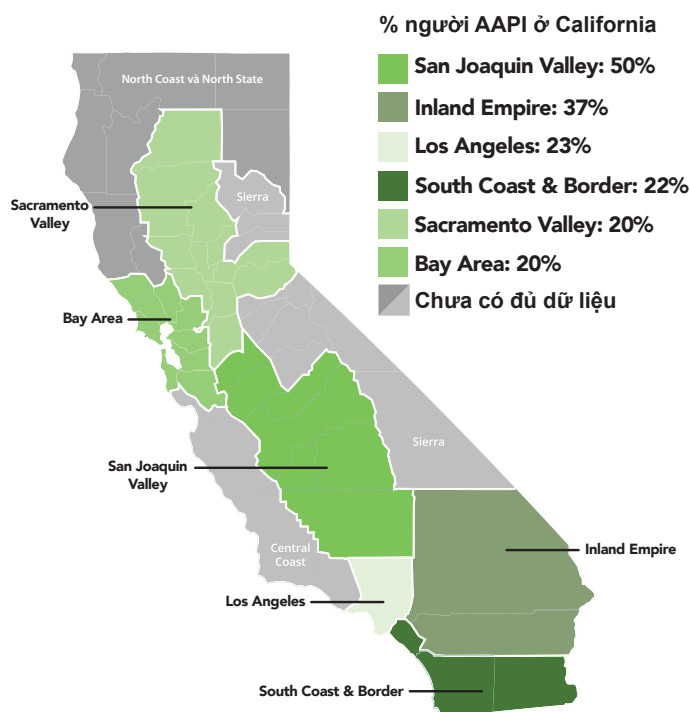
Tháng Mười Một năm 2019, các nhà nghiên cứu của PRRI và AAPI Data đã công bố một bản báo cáo vô cùng quan trọng về người lao động Mỹ gốc Á và Đảo Thái Bình Dương (AAPI) ở California. Cuộc khảo sát với 2,684 cư dân AAPI tại California tìm hiểu trải nghiệm và quan điểm của người lao động, trong đó rất nhiều người đang sống trong nghèo đói.

Người Mỹ gốc Á và Đảo Thái Bình Dương là nhóm sắc dân (và dân số trong độ tuổi làm việc) phát triển nhanh nhất ở California cũng như trong cả nước. Từ năm 2010 đến năm 2017, hầu hết những người mới nhập cư (56%) ở California đến từ Châu Á.

Cũng giống như các sắc dân và chủng tộc khác, cuộc nghiên cứu kể câu chuyện về “hai California” — một bên là những người lao động AAPI ổn định về tài chính và một bên khác là những người lao động AAPI có cuộc sống rất khó khăn. Tài liệu này tóm tắt những điểm đáng chú ý liên quan tới người lao động Mỹ gốc Việt ở California trong bản báo cáo đầy đủ.

% người lao động sống trong nghèo đói

Theo khu vực, nơi có tỷ lệ nhiều người Việt sinh sống nhất ở California là Quận Cam (32%) và Bay Area (31%).

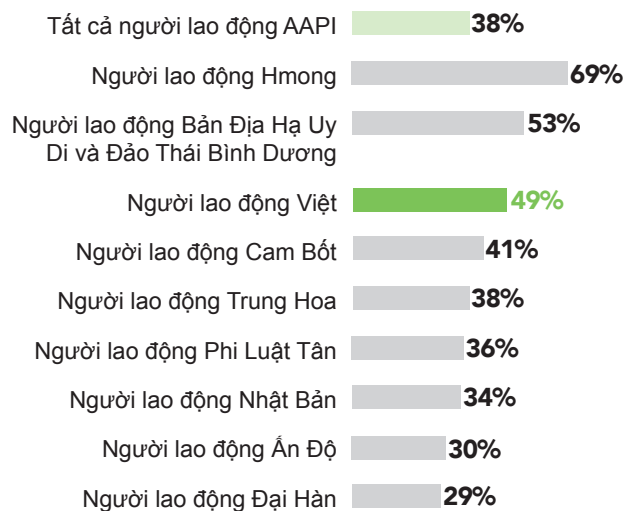


Kết Quả Đáng Chú Ý



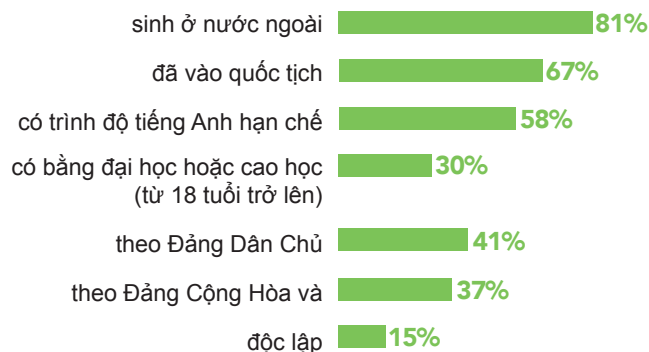
Gần bốn trong 10 nhân viên người AAPI ở California đang sống trong nghèo đói.

% người lao động sống trong nghèo đói



Tổng Quan về Người California Gốc Việt Trong Cuộc Khảo Sát:






Theo Cuộc Khảo Sát về Cộng Đồng Người Mỹ của Cơ Quan Điều Tra Dân Số:



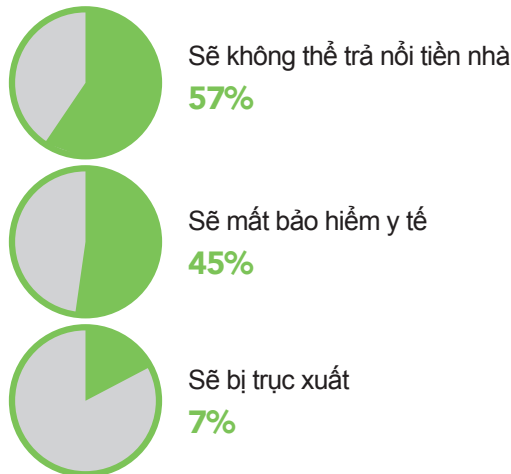
*theo cuộc khảo sát của PRRI/AAPI

Khó Khăn và Lo Ngại về Kinh Tế

% lao động người Việt ở California gặp khó khăn trong 12 tháng vừa rồi:

-  **46%** giúp cha mẹ hoặc cha mẹ của người phối ngẫu về tài chính
-  **37%** giảm các bữa ăn hoặc giảm mua thực phẩm để tiết kiệm tiền
-  **32%** gặp khó khăn trả tiền thuê nhà hoặc trả góp nợ mua nhà
-  **25%** bỏ đi khám bệnh với bác sĩ hoặc mua thuốc
-  **20%** không thể trả hóa đơn hàng tháng

% lao động người Việt ở California lo rằng họ hoặc ai đó ở trong gia đình:

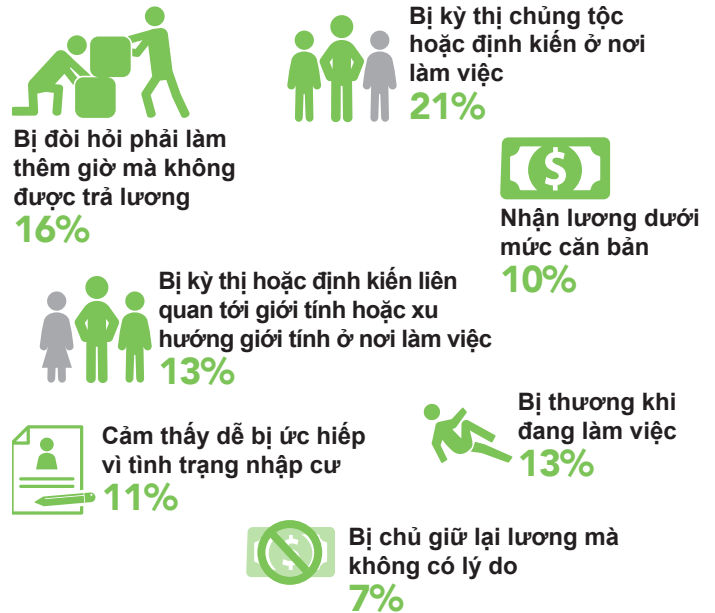


Quan điểm về Giấc Mơ Mỹ và Sự Linh Động về Kinh Tế ở Người California gốc Việt

- 74%** vẫn tin vào Giấc Mơ Mỹ (nếu làm việc chăm chỉ, sẽ khá giả), so với 62% tổng số người California gốc AAPI
- 66%** ao động người Việt gặp khó khăn ở California tin tưởng vào Giấc Mơ Mỹ
- 30%** tin rằng ở đây khó đạt được Giấc Mơ Mỹ so với các tiểu bang khác
- 30%** sẽ khuyến khích những người trẻ tuổi rời bỏ cộng đồng để tìm cơ hội tốt hơn
- 45%** đồng ý rằng làm việc chăm chỉ không đảm bảo thành công, so với 55% tổng số người California gốc AAPI

Khó Khăn về Việc Làm

% lao động người Việt ở California nói rằng họ hoặc ai đó ở trong gia đình trải qua những điều sau đây trong 12 tháng vừa rồi:



Quan Điểm về Kinh Tế, Chủ Tuyển Dụng, và Người Làm Chính Sách

% lao động người Việt ở California tin rằng:

- Nền kinh tế Hoa Kỳ ưu ái người giàu hơn **61%**
- Công chức không bận tâm đến suy nghĩ của họ **55%**
- Chủ tuyển dụng thường xem họ là những người có thể thay thế được **58%**
- Quan trọng là phải có tổ chức để các chủ tuyển dụng không thể lợi dụng họ **66%**

Để xem thêm dữ liệu và phương pháp khảo sát, xin vui lòng xem bản báo cáo đầy đủ, bằng tiếng Anh, tại: irvine.org/learning/aapi